

PORTA SEZIONALE FREEBOX INDUSTRIAL

CAPITOLATO + SCHEDA TECNICA

FREEBOX INDUSTRIAL - PORTONE SEZIONALE INDUSTRIALE

Porta Sezionale a con molle a trazione frontale, composta da:

Montanti laterali e ferramenta in lamiera zincata di adeguato spessore, con doppie guide di scorrimento, cuscinetti orizzontali e verticali, funi e molle di torsione per la movimentazione, veletta superiore coibentata (ove necessario), distanziale guide, traverso inferiore e superiore asportabili.

Manto composto da pannelli coibentati con lamiera zincata a caldo "SENDZIMIR" secondo EN 10143 e EN 10346 preverniciato secondo EN 10169 con rivestimento in poliestere. Coibentazione con schiuma poliuretano esente da CFC e HCFC con la capacità di conservare un alto contenuto di celle chiuse > 95% (anigroscopico/antimuffa) con verniciatura di tipo poliestere spessore 25 micron, schiuma poliuretano autoestinguente spessore 40mm. La finitura della superficie esterna è disponibile nelle tre versioni : senza nervature - 1 nervatura centrale - 4 nervature nei colori standard o a richiesta. La finitura della superficie interna è gofrata stucco con 4 nervature di colore bianco ral 9010.

Per porte sezionale con larghezza fino a 6500mm pannelli da H 500mm, per porte sezionale con larghezza maggiore di 6500mm pannelli da H 610 mm.

Sistema di sicurezza antirottura molle, antirottura fune, staffe da 3 metri per fissaggio, guide da comporre in cantiere per altezza max 500mm, respingenti e distanziali.

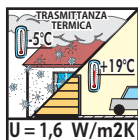
Possibilità di inserimento di oblò e/o griglie di ventilazione e/o portina pedonale.

Motorizzazione da 24V, 230V, 380V, 400V con potenze in base alle dimensioni del portone.

Dimensioni portoni (manuale e motorizzate):

Larghezza vano muro : Min 2250mm – Max 8000mm ÷ Altezza vano muro : Min 1830mm – Max 6100mm

di serie :



Freebox Industrial è disponibile in versione :

NL - HL (con architrave fino a 4115mm) - VL - extra FHL (con inclinazione fino a 39°)

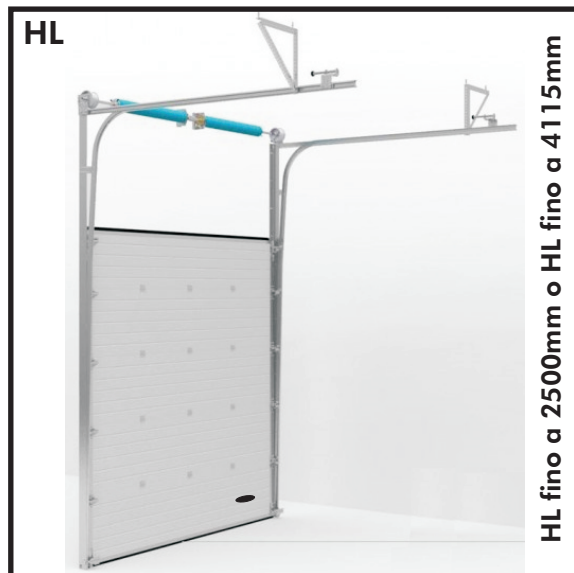


NL




extra FHL

FHL < 15° o FHL < 39°



HL

HL fino a 2500mm o HL fino a 4115mm



VL