

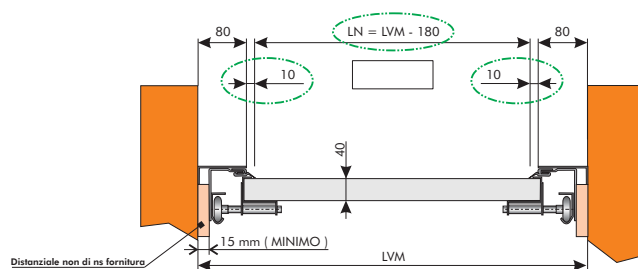
NOVITA'

SCHEDA TECNICA TECHNICAL SHEETS  
FREEBOX

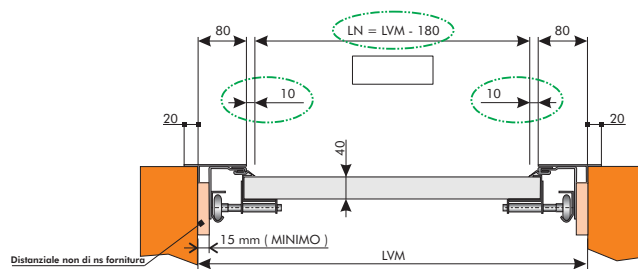
THE ITALIAN STYLE DOOR

**Dierre**  
YOUR HOME, YOUR LIFE

MONTAGGIO SENZA PILASTRINO

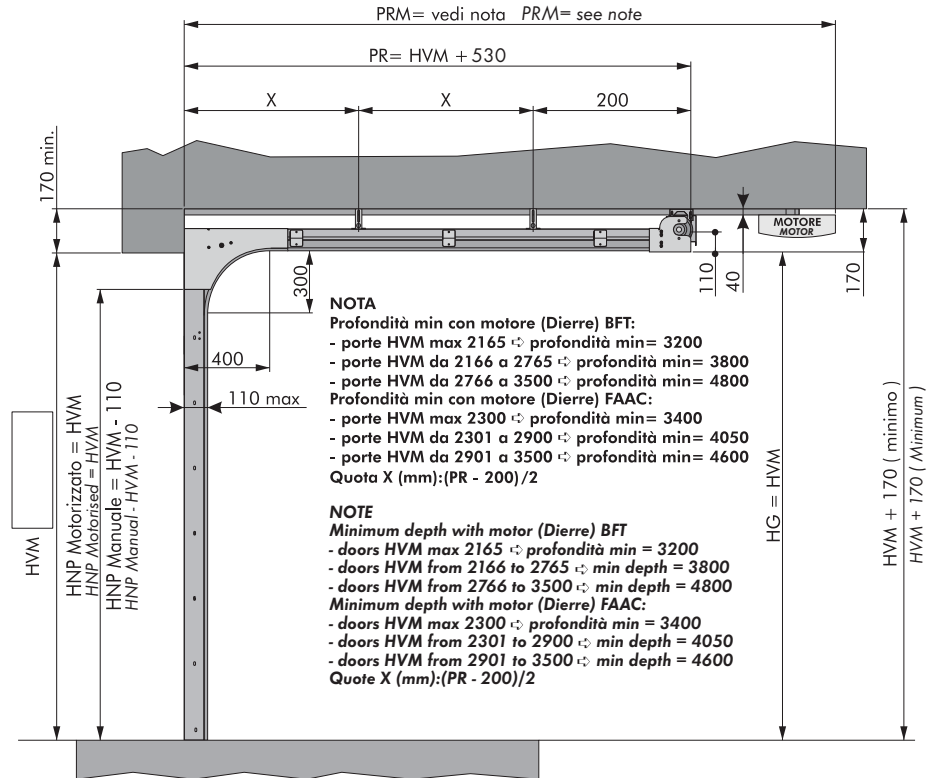


MONTAGGIO SENZA PILASTRINO



**NOTA : ATTENZIONE SOLUZIONE DI POSA CON ANGOLARI  
TIPO 1 o TIPO 2 è POSSIBILE SOLO CON KIT AGGANCIO A SOFFITTO LEGGERO  
E SOLO CON VELETTA IN VERSIONE MONOLAMIERA**

MOLLE POSTERIORI  
BACK SPRINGS



LEGENDA:

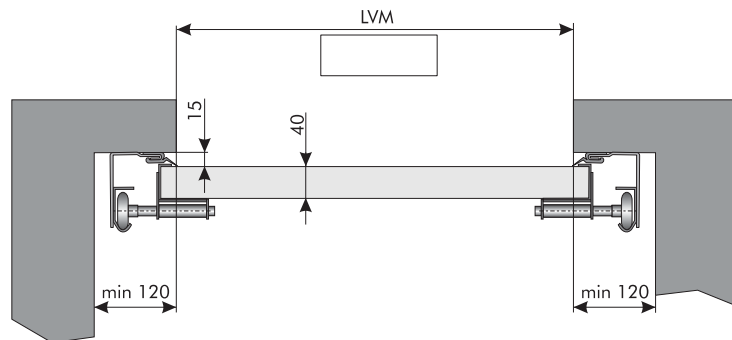
HVM = Altezza Vano Muro  
LNP = Larghezza Netta Passaggio  
HNP = Altezza Netto Passaggio  
LVM = Larghezza Vano Muro  
PRM = Profondità Minima Motorizzato  
PR = Profondità Minima  
HG = Altezza Guide Orizzontali

LEGENDA:

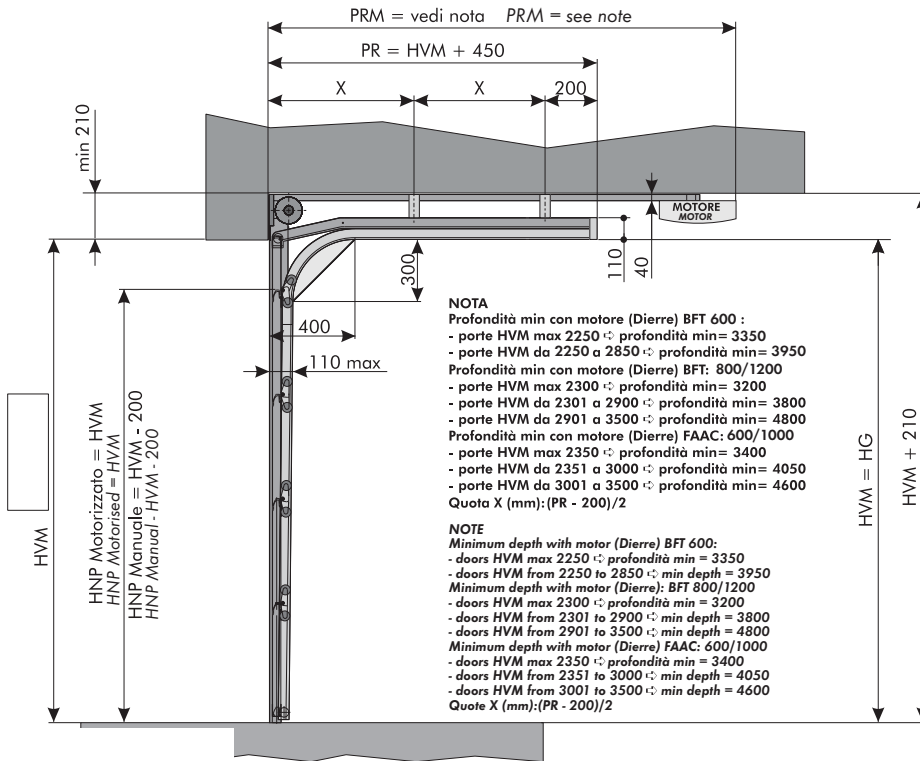
HVM = Wall opening height  
LNP = Passage net width  
HNP = Passage net height  
LVM = Wall opening width  
PRM = Minimum depth for motor system  
PR = Minimum depth  
HG = Horizontal guides height

NOTA:  
Con LVM maggiore di 4500 mm HVM-30 mm

NOTE:  
with LVM greater than 4500 mm HVM-30 mm



MOLLE ANTERIORI  
FRONT SPRINGS

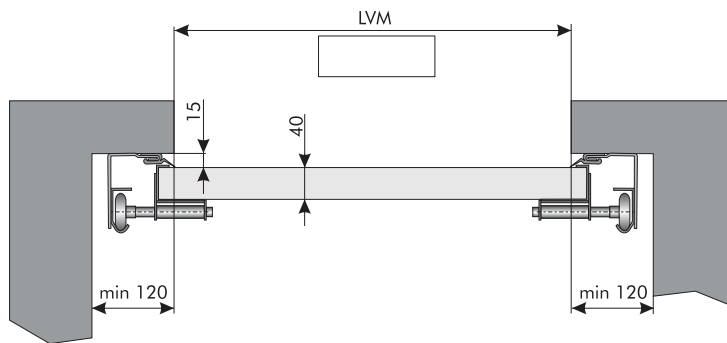


**LEGENDA:**

**HVM = Altezza Vano Muro**  
**LNP = Larghezza Netta Passaggio**  
**HNP = Altezza Netto Passaggio**  
**LVM = Larghezza Vano Muro**  
**PRM = Profondità Minima Motorizzato**  
**PR = Profondità Minima**  
**HG = Altezza Guide Orizzontali**

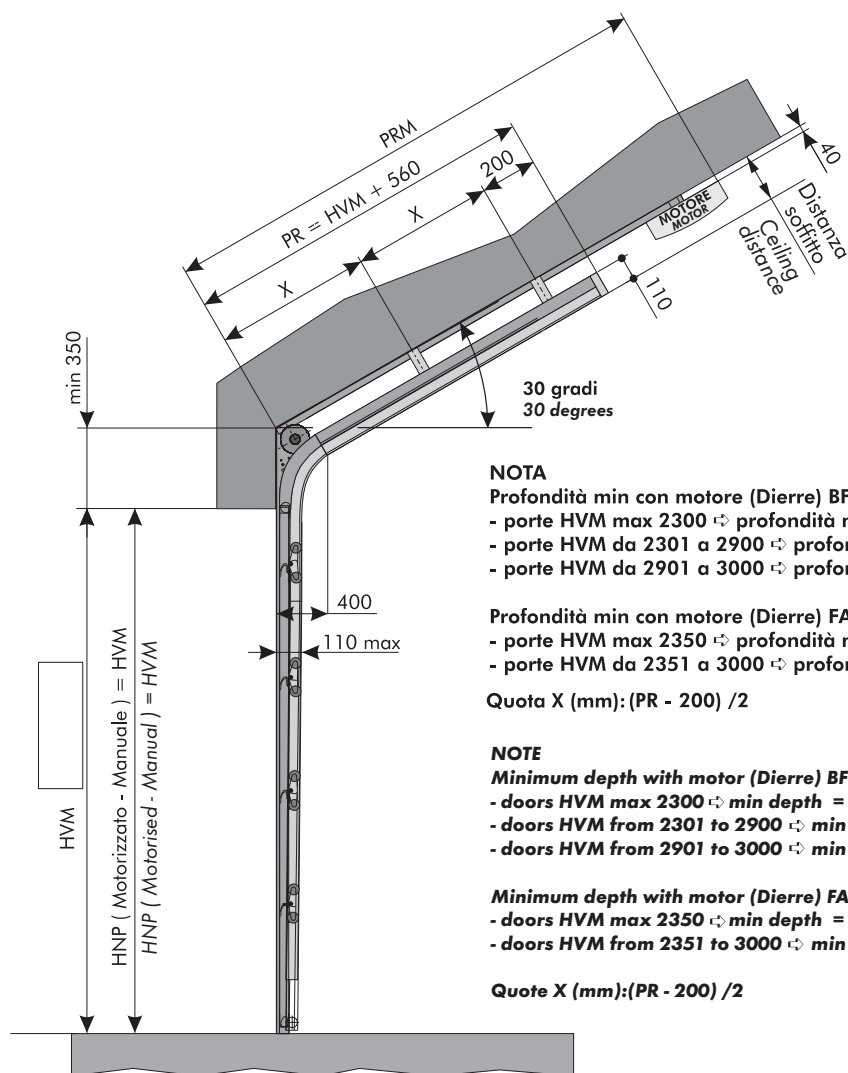
**LEGEND:**

**HVM = Wall opening height**  
**LNP = Passage net width**  
**HNP = Passage net height**  
**LVM = Wall opening width**  
**PRM = Minimum depth for motor system**  
**PR = Minimum depth**  
**HG = Horizontal guides height**



**NOTA:**  
Con LVM maggiore di 4500 mm HVM-30 mm  
valido anche con Freebox con portina pedonale  
centrale

**NOTE:**  
with LVM greater than 4500 mm HVM-30 mm  
valid also with Freebox with central pedestrian  
door



**NOTA**

**Profondità min con motore (Dierre) BFT:**

- porte HVM max 2300 ⇨ profondità min= 3200
- porte HVM da 2301 a 2900 ⇨ profondità min= 3800
- porte HVM da 2901 a 3000 ⇨ profondità min= 4800

**Profondità min con motore (Dierre) FAAC:**

- porte HVM max 2350 ⇨ profondità min= 3400
- porte HVM da 2351 a 3000 ⇨ profondità min= 4050

**Quota X (mm): (PR - 200) / 2**

**NOTE**

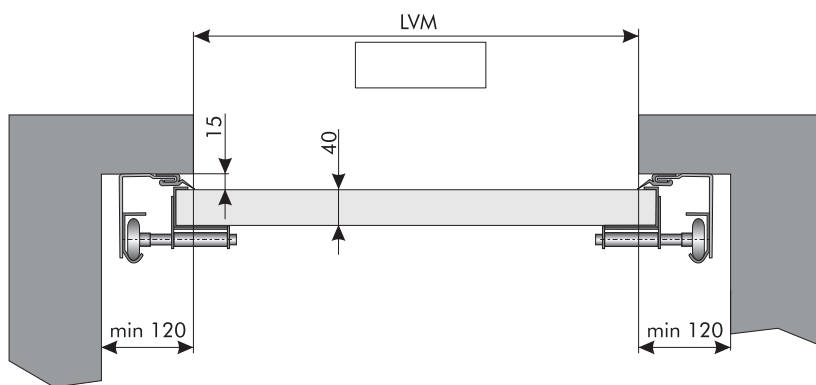
**Minimum depth with motor (Dierre) BFT**

- doors HVM max 2300 ⇨ min depth = 3200
- doors HVM from 2301 to 2900 ⇨ min depth = 3800
- doors HVM from 2901 to 3000 ⇨ min depth = 4800

**Minimum depth with motor (Dierre) FAAC:**

- doors HVM max 2350 ⇨ min depth = 3400
- doors HVM from 2351 to 3000 ⇨ min depth = 4050

**Quote X (mm): (PR - 200) / 2**



**LEGENDA:**

**HVM = Altezza Vano Muro**  
**HNP = Altezza Netto Passaggio**  
**LVM = Larghezza Vano Muro**  
**PRM = Profondità Minima Motorizzato**  
**PR = Profondità Minima**

**LEGEND:**

**HVM = Wall opening height**  
**LNP = Passage net width**  
**LVM = Wall opening width**  
**PRM = Minimum depth for motor system**  
**PR = Minimum depth**